

# WELKOM



**Lokaal Overlegplatform  
Gent Secundair Onderwijs**

**Aanmelden en inschrijven in het secundair Onderwijs  
Schooljaar 2023-2024**

**Infosessie voor scholen**

# Vandaag



**Lokaal Overlegplatform  
Gent Secundair onderwijs**

**Aanmelden en inschrijven in het secundair onderwijs  
(gewoon en buitengewoon onderwijs)**

**Ondersteunen bij een kwaliteitsvolle aanmelding**

**Het scholenportaal**



Lokaal Overlegplatform  
Gent Secundair Onderwijs

## **Aanmelden en inschrijven in het secundair onderwijs gewoon en buitengewoon onderwijs**

# Aanmelden en inschrijven in Gent

**OPGELET !**

**AANMELDEN = digitaal**

**INSCHRIJVEN = Rechtstreeks op school**

# Aanmelden in Gent

## **Nieuw voor 2023-2024**

- Geen dubbele contingentering
- Gelijklopende tijdslijnen voor gewoon en buitengewoon onderwijs
- Ombudsdienst Inschrijvingen
- 2 factor authenticatie voor professionele gebruikers

# Aanmelden in Gent



**[meldjeaansecundair.stad.gent](http://meldjeaansecundair.stad.gent)**

## **Wie?**

Alle scholen voor gewoon onderwijs met een eerste leerjaar (1A en/of 1B) in

- Gent, Evergem, Lochristi, Melle, Merelbeke, Wachtebeke en Zelzate

Alle scholen voor buitengewoon onderwijs eerste leerjaar (1A en/of 1B) OV4 - type 9 (Gent)

# Meldjeaan

**Hoe?**

<https://meldjeaansecundair.stad.gent/>

**Aan de hand van rijksregisternummer**

**Geen rijksregisternummer?**

Via [een formulier](#) kunnen ouders en ondersteuners een vraag tot aanmelding zonder rijksregisternummer stellen.

# Meldjeaan

## Wanneer?

- **27 maart (9 uur) tot 21 april (16 uur) 2023**
  - online aanmelden (ook kinderen met voorrang)
- **Vanaf 12 mei 2023 (12 uur) 2023**
  - aanmeldingsresultaat
- **16 mei (9 uur) tot 12 juni (16 uur) 2023**
  - inschrijvingen voor kinderen met toekenning
- **16 mei (9 uur) 2023**
  - start inschrijvingen voor kinderen die niet aanmeldde en kinderen zonder toekenning



# Ordenen en Toewijzen

---

op toeval **ordenen**

---

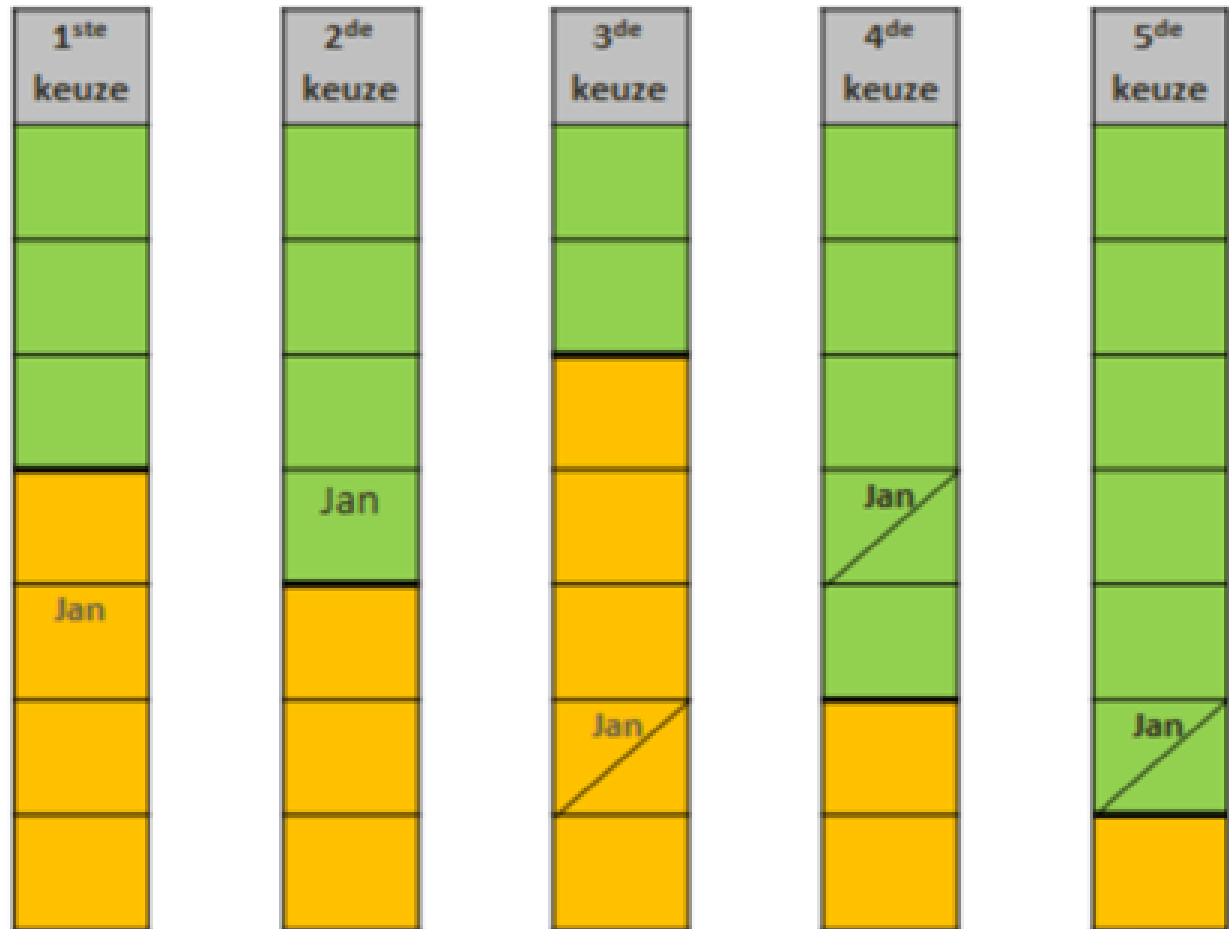
op schoolvoorkeur  
**toewijzen**

---

**+ optimalisatie**

---

# Ordenen en Toewijzen



# Strategie bij aanmelden

## **Volgorde**

Duid de scholen aan in volgorde: 1e keuze school A, 2e keuze school B, ... enz.

## **Aantal**

Meerdere keuzes maken, vermindert de kans op een plaats in favoriete school niet! Eén keuze maken vergroot de kans op een plaats in favoriete school niet!

## **Dus**

Meerdere scholen aanduiden (geen limiet!)

In volgorde van voorkeur

Geen toewijzing aan school die niet opgegeven werd als voorkeurschool.

## Vorrangsgroepen

### **Wie?**

- Broers, zussen
- Kinderen van personeel

### **Afspraak**

- geen weigeringsen = garantie op die school

### **Wie is broer of zus?**

- twee gemeenschappelijke ouders, die al dan niet op hetzelfde adres wonen.
- halfbroers en halfzussen, met één gemeenschappelijke ouder, die al dan niet op hetzelfde adres wonen.
- kinderen die eenzelfde domicilie of voornaamste verblijfplaats hebben

### **Controle?**


- door de school in meldjeaan

## Vorrangsgroepen

Aanmelder 1			Aanmelder 2		
1	school A	brus/kip	1	school A	
2	school D		2	school D	
3	school F		3	school F	brus/kip

# Vorrangsgroepen

Aanmelder 1		Aanmelder 2	
1 school A	brus/kip	1 school A	
2 school D		2 school D	
3 school F		3 school F	brus/kip



# Hulp bij aanmelden

---

Basisscholen

---

Brugfiguren

---

CLB-medewerkers

---

Secundaire scholen

---

Topunt

---

Groeiteam

---

IN-Gent

---

OCMW

---

Sociaal Huis Merelbeke-Melle (Huis van het Kind)

---

# Inschrijven hogere leerjaren

**Inschrijven in andere en hogere leerjaren  
in het gewoon secundair onderwijs,  
deeltijds onderwijs of Syntra (leertijd)**

17 april 2023 om 9:00



BuSO

Voor een aantal scholen van het buitengewoon secundair onderwijs:

- aanmelden via een eigen aanmeldingssysteem van de school
- opleidingsvormen 1 (OV1) en 4 (OV4)

Andere: rechtstreeks inschrijven op school

# BuSO aanmelden

- **Broers en zussen en kinderen van personeel hebben voorrang = aanmelden (nieuw!)**
- Aanmelden voor **OV4 – type 9 1A en 1B** kan **niet** via de website van de school.
  - Aanmelden via <https://meldjeaansecundair.gent.be/>

# BuSO aanmelden

OV1: type 7 en type 9

OV4: type 3, type 7 (STOS) en type 9

➤ via de **website van de school**:

- BuSO Het Kwadrant: OV4 - type 9 via <https://scholen.stad.gent/kwadrant>
- BuSO Instituut Bert Carlier - Het Nest: OV1 - type 9 via <https://scholen.stad.gent/ibc-het-nest>
- BuSO Sint-Gregorius: OV1 - type 7 en type 9, OV4 - type 7 (STOS) en type 9 via [www.sintgregorius.be/bus0](http://www.sintgregorius.be/bus0)
- BuSO Styrka Secundair: OV4 - type 3 en type 9 via [www.styrka.be/styrkasecundaironderwijs](http://www.styrka.be/styrkasecundaironderwijs)
- GO! Campus Impuls (Oostakker en Drongen): OV4 - type 9 via [www.campusimpuls.be](http://www.campusimpuls.be)
- IVIO Binnenhof: OV1 - type 9, OV4 - type 9 via [www.ivio-binnenhof.be](http://www.ivio-binnenhof.be)

# BuSO Inschrijven zonder Aanmelden

- Tussen 13 maart (9 uur) en 24 maart (16 uur) 2023:
  - inschrijven met voorrang
- Vanaf 27 maart 2023 (9 uur):
  - inschrijven zonder voorrang

# Ondersteuning

- [Aanmelden en inschrijven in het LOP Gent Secundair Onderwijs](#)
- [www.aanmeldensecundairescholen.gent](http://www.aanmeldensecundairescholen.gent)  
Informatie aanmelden 1ste leerjaar van de 1ste graad

- De flyer
- [Vertalingen](#)



# Helpdesk

[veelgestelde vragen](#)

## **Helpdesk voor ouders:**

Gentinfo 09/210 10 10

## **Helpdesk voor scholen en ondersteuners:**

Maarten Haesaert

- 02/553 17 82

- [meldjeaansecundair.gent@ond.vlaanderen.be](mailto:meldjeaansecundair.gent@ond.vlaanderen.be)

# Resultaten

## School van 1e keuze

Inschrijven van 16 mei (9 uur) tot 12 juni (16 uur) 2023

## School van 2<sup>e</sup> of 3<sup>e</sup> of ... keuze

- Inschrijven in de school
- Blijven op de wachtlijst hogere keuzes
- Info wachtlijst = **dossier** / school

## Geen school?

- Blijven op de wachtlijst hogere keuzes
  - Info wachtlijst = **dossier** / school
  - Indien andere alternatieven buiten Gent = doen!

# Klachten?

## Ombudsdienst inschrijvingen (aanmelden)

02/553 17 82

[loggent.secundair@ond.vlaanderen.be](mailto:loggent.secundair@ond.vlaanderen.be).

- klachten of vaststellingen over technische fouten of zuiver materiële vergissingen voor of na de definitieve toewijzing
- vragen over een erkenning van een uitzonderlijke situatie



Klachten?

**Commissie inzake leerlingenrechten**

<https://www.agodi.be/commissie-inzake-leerlingenrechten>

Tijd voor  
vragen



**Zijn er dingen die ik kan  
verduidelijken?**



Lokaal Overlegplatform  
Gent Secundair Onderwijs

## Ondersteunen bij een kwaliteitsvolle aanmelding

<https://meldjeaansecundair.stad.gent/>



meld je aan

SECUNDAIR ONDERWIJS GENT

contacteer ons

MeldJeAan

Veelgestelde vragen

Vrije plaatsen

Hulp nodig?

Via het centraal aanmeldingsregister kunt u uw zoon/dochter aanmelden voor een plaats in het secundair onderwijs.

KLIK HIER VOOR MEER INFO OVER  
AANMELDEN EN INSCHRIJVEN

## Meld uw kind aan.

\* = verplicht in te vullen

Registreren, kan enkel tijdens de aanmeldingsperiode .

... of .....

Log hier in als u al een account heeft.

Gebruikersnaam \*

Wachtwoord \*

Login >

[Ik ben mijn wachtwoord en/of gebruikersnaam vergeten](#)

Ondersteuning  
bij aanmelding



Lokaal Overlegplatform  
Gent Secundair Onderwijs

**Ouder meldt zelf aan?**  
**Ik meld aan voor de ouder?**

# Ik meld aan voor de ouder?

Nieuw!

Account aanvragen via [meldjeaansecundair.gent@ond.vlaanderen.be](mailto:meldjeaansecundair.gent@ond.vlaanderen.be)

- naam
- organisatie
- e-mailadres

Akkoord met geheimhoudingsverklaring en gedragscode

## Ik meld aan voor de ouder?

**Log hier in als je al een account hebt**

**\* = verplicht in te vullen**

\*

**Login** >

[Ik ben mijn paswoord en/of gebruikersnaam vergeten](#)

Gebruikersnaam = e-mailadres

Geen paswoord = [Ik ben mijn wachtwoord en/of gebruikersnaam vergeten](#)

Via mail ontvang je een token.

**Voer het token in dat via mail naar u werd verstuurd.**

**\* = verplicht in te vullen**

\*

**Login** >

# Doe een nieuwe aanmelding



meld je aan

SECUNDAIR ONDERWIJS GENT

contacteer ons

U bent aangemeld als [maarten.haesaert@ond.vlaanderen.be](mailto:maarten.haesaert@ond.vlaanderen.be) | Afmelden

MeldJeAan

Veelgestelde vragen

Vrije plaatsen

Hulp nodig?

Doe een nieuwe aanmelding

Terug >

Aanmelding opzoeken

Naam



Rijksregisternummer



Naam

Status

Acties

Pagina 1

## Maak een nieuwe gebruiker aan

Gebruikersnaam

E-mail

Herhaal e-mail

Wachtwoord

Nieuw wachtwoord herhalen

Je gaat akkoord dat het Lokaal Overlegplatform Gent Secundair Onderwijs de ingevulde persoonsgegevens conform haar privacybeleid behandelt. Als je de gegevens verzendt, geef je ons toestemming om ze te gebruiken voor het aanmelden, ordenen, toewijzen en inschrijven van jouw kind en voor de evaluatie van de aanmeldingsprocedure. We verwijderen deze gegevens uit de database van meldjeaan na het einde van het schooljaar waarvoor het kind wordt aangemeld. Je hebt altijd het recht om jouw gegevens in te zien, foute gegevens aan te passen of te verwijderen. Neem hiervoor contact op via [meldjeaansecundair.gent@ond.vlaanderen.be](mailto:meldjeaansecundair.gent@ond.vlaanderen.be). Vermoed je dat iemand jouw persoonsgegevens onrechtmatig gebruikt? Meld het via [meldjeaansecundair.gent@ond.vlaanderen.be](mailto:meldjeaansecundair.gent@ond.vlaanderen.be). Je hebt ook het recht om klacht in te dienen bij de Vlaamse Toezichtscommissie. Meer informatie over jouw rechten en privacy vind je in de ['Veel gestelde vragen'](#). \*


Tip: gebruik het e-mailadres als gebruikersnaam



# De ouder meldt zelf aan?

Via het centraal aanmeldingsregister kunt u uw zoon/dochter aanmelden voor een plaats in het secundair onderwijs.

## Hoe werkt het aanmeldingsregister?



## Meld uw zoon/dochter aan

\* = verplicht in te vullen

Registreer u als nieuwe gebruiker

 \* \* \*

**Registreer** >

..... of .....

Log hier in als u al een account heeft.

 \* \*

**Login** >

[Ik ben mijn paswoord en/of gebruikersnaam vergeten](#)

# Hulp bij aanmelden

## **Belangrijk**

Ook ouders die in het verleden al registreerden moeten opnieuw registeren.

E-mailadres is niet verplicht (maar wel nuttig bij verlies inloggegevens)

‘wachtwoord en/of gebruikersnaam vergeten’.

1 gegevens van de ouder(s)

2 gegevens van uw zoon/dochter

3 vragenlijst

4 scholen kiezen

5 samenvatting en bevestiging

### Gegevens van de ouder(s)

Voornaam\*

Jan

Naam\*

Aanmelder

Telefoon 1\* **a**

0123456789

Telefoon 2

9876543210

e-mail **b**

Tweede e-mail **c**

### Officieel adres **d**

Postcode\*

9300

Gemeente\*

AALST

Straat\*

Carnavalstraat

Nummer\*

22

Bus

\* = verplicht in te vullen

**a** Geef 1 of 2 telefoonnummers op waarop wij u gemakkelijk kunnen contacteren als wij vragen hebben over uw dossier. Gelieve enkel de nummers neer te schrijven, geen punten of /.

**b** Op dit e-mailadres wordt u verwittigd van de resultaten van de aanmelding.

Vanaf 13 mei in de late namiddag kunt u de resultaten ook raadplegen via dit platform. Log hiervoor in met uw gebruikersnaam en wachtwoord.

**c** Het officiële adres is het adres waar uw zoon/dochter gedomicilieerd is.

Volgende >

# Hulp bij aanmelden

**\*** = verplicht in te vullen

**A** = extra toelichting

**Ouder zonder e-mailadres?**

Informeer de ouder over het resultaat als je  
jouw e-mailadres invult!

1 Gegevens van de aan te melden zoon/dochter **a**

Rijksregisternummer\*

 Geen rijksregisternummer\*

Voornaam\*

Naam\*

Gaat volgend schooljaar naar\*

**- selecteer -**

1ste secundair stroom A

1ste secundair stroom B

1ste secundair stroom A en B

1ste buitengewoon secundair stroom A

1ste buitengewoon secundair stroom B

1ste buitengewoon secundair stroom A en B

Geslacht\*

 Jongen  Meisje

Geboorteplaats\*

Officieel adres **b**

Postcode\*

Gemeente\*

Straat\*

Nummer\*

Bus

**×** [Zoon/dochter verwijderen](#)**nog een zoon/dochter aanmelden >**

\* = verplicht in te vullen

**a** U vindt het rijksregisternummer op de ISI+kaart of e-id van uw zoon/dochter. Als uw zoon/dochter geen rijksregisternummer heeft, neem dan contact op met Emiel Bogemans. U kan de contactgegevens [hier](#) terugvinden.

De A-stroom bereidt vooral voor op verder studeren in het algemeen (ASO), technisch (TSO) en kunstonderwijs (KSO). De B-stroom bereidt vooral voor op het beroepsonderwijs (BSO). Deze leerlingen hebben meestal geen getuigschrift basisonderwijs.

**b** Het officiële adres is het adres waar uw zoon/dochter gedomicilieerd is. Een adres van een internaat, voorziening of grootouders geldt niet. Bij de inschrijving zal de school u vragen om dit te bewijzen.

Klik op deze knop als u nog een zoon/dochter wil aanmelden.

# Hulp bij aanmelden

## Geen rijksregisternummer?

- Via [dit formulier](#) kunnen ouders en ondersteuners een vraag tot aanmelding zonder rijksregisternummer stellen

## Aanmelden voor gewoon en buitengewoon?

- **Eerst aanmelden voor gewoon onderwijs!**
- [Via dit formulier](#) kunnen ouders de vraag stellen voor bijkomend dossier BuSO

## Helpdesk voor scholen en ondersteuners:

Maarten Haesaert

- 02/553 17 82
- [meldjeaansecundair.gent@ond.vlaanderen.be](mailto:meldjeaansecundair.gent@ond.vlaanderen.be)

## 1 | Gegevens van Sara Aanmelder a

*\* = verplicht in te vullen*

Rijksregisternummer\*

Geen rijksregisternummer\*

Voornaam\*

Naam\*

Gaat volgend schooljaar naar\*

Geslacht\*

Jongen  Meisje

Geboortedatum\*

Geboorteplaats\*

a

*U vindt het rijksregisternummer op de ISI+kaart of e-id van uw zoon/dochter. Als uw zoon/dochter geen rijksregisternummer heeft, neem dan contact op met Emiel Bogemans. U kan de contactgegevens [hier](#) terugvinden.*

*De A-stroom bereidt vooral voor op verder studeren in het algemeen (ASO), technisch (TSO) en kunstonderwijs (KSO). De B-stroom bereidt vooral voor op het beroepsonderwijs (BSO). Deze leerlingen hebben meestal geen getuigschrift basisonderwijs.*

## Officieel adres b

Postcode\*

Gemeente\*

Straat\*

Nummer\*

Bus

b

*Het officiële adres is het adres waar uw zoon/dochter gedomicilieerd is. Een adres van een intermaat, voorziening of grootouders geldt niet. Bij de inschrijving zal de school u vragen om dit te bewijzen.*

✕ [Zoon/dochter verwijderen](#)

[nog een zoon/dochter aanmelden >](#)

*Klik op deze knop als u nog een zoon/dochter wil aanmelden.*

< Vorige

Volgende >

Meld je kind aan voor een plaats in een secundaire school



1 | Vragenlijst voor Marieke Haesaert

\* = verplicht in te vullen

Marieke zal bij instap een verslag toegang tot het buitengewoon  Ja  Nee onderwijs hebben? \*

Om de aanmelding te kunnen voltooien, hebben we van jou nog de volgende verklaring nodig.  
**Vink het vakje hieronder aan**

Ik heb er kennis van genomen dat het volgnummer dat mijn kind krijgt, ongeldig wordt als bij de bevestiging van inschrijving op de school blijkt dat er hierboven onjuiste gegevens doorgegeven werden.

< Vorige

Volgende >



1 gegevens van de ouder(s)

2 gegevens van uw zoon/dochter

3 vragenlijst

4 scholen kiezen

5 samenvatting en bevestiging



Let op, uw aanmelding is reeds bevestigd. U kan uw aanmelding nog wijzigen. Ga daarna zeker verder tot stap 5 en druk op "bevestigingsmail versturen". Zo ontvangt u een bevestigingsmail, en kan u nagaan of uw wijzigingen correct zijn doorgevoerd.

1 Kies school voor Sara Aantwerper (1ste secundair stroom A)

Naam Postcode Net

Naam van de school



Volgorde **a**

Naam

Details

Verwijderen

Scholen toevoegen >

*U kunt scholen zoeken op postcode, naam van de school of onderwijsnet.*

*Zoek de gewenste school, vink aan en druk op de knop om ze toe te voegen aan uw voorkeurslijst.*

*We raden aan dat u eerst kennis maakt met de scholen. Elke school heeft een eigen pedagogisch project en het is zeker de moeite om op voorhand de school te leren kennen. Dit kan u doen door eens langs te gaan, de scholen zullen u met plezier ontvangen.*

**a** *Het is belangrijk om de scholen in de volgorde van uw voorkeur te zetten. Zet uw favoriete school altijd op de eerste plaats. Pas de volgorde aan met de v en ^ knopjes.*

**b** *Vink dit vakje aan als er al een broer of zus van uw zoon/dochter op deze school zit.*

**c** *Vink dit vakje aan als een van de ouders in deze school werkt. Meer informatie vindt u bij de ["Veelgestelde vragen"](#).*

# Hulp bij aanmelden

## Fout gemaakt?

- Verkeerde keuze in het begin = hier probleem
- Altijd eerst school toevoegen en dan pas terug keren.

Mix van scholen gewoon en buitengewoon onderwijs kan niet!

1 gegevens van de ouder(s)

2 gegevens van uw zoon/dochter

3 vragenlijst

4 scholen kiezen

5 samenvatting en bevestiging



Let op, uw aanmelding is reeds bevestigd. U kan uw aanmelding nog wijzigen. Ga daarna zeker verder tot stap 5 en druk op "bevestigingsmail versturen". Zo ontvangt u een bevestigingsmail, en kan u nagaan of uw wijzigingen correct zijn doorgevoerd.

## 1 Kies scholen voor Sara Aanmelder (1ste secundair stroom A)

Naam Postcode Net

Naam van de school bene| x Q

Volgorde **a** Naam Details Verwijderen

Scholen toevoegen >

*U kunt scholen zoeken op postcode, naam van de school of onderwijsnet.*

*Zoek de gewenste school, vink aan en druk op de knop om ze toe te voegen aan uw voorkeurslijst.*

*We raden aan dat u eerst kennis maakt met de scholen. Elke school heeft een eigen pedagogisch project en het is zeker de moeite om op voorhand de school te leren kennen. Dit kan u doen door eens langs te gaan, de scholen zullen u met plezier ontvangen.*

**a** *Het is belangrijk om de scholen in de volgorde van uw voorkeur te zetten. Zet uw favoriete school altijd op de eerste plaats. Pas de volgorde aan met de v en ^ knopjes.*

**b** *Vink dit vakje aan als er al een broer of zus van uw zoon/dochter op deze school zit.*

**c** *Vink dit vakje aan als een van de ouders in deze school werkt. Meer informatie vindt u bij de ["Veelgestelde vragen"](#).*

1 gegevens van de ouder(s)

2 gegevens van uw zoon/dochter

3 vragenlijst

4 scholen kiezen

5 samenvatting en bevestiging



Let op, uw aanmelding is reeds bevestigd. U kan uw aanmelding nog wijzigen. Ga daarna zeker verder tot stap 5 en druk op "bevestigingsmail versturen". Zo ontvangt u een bevestigingsmail, en kan u nagaan of uw wijzigingen correct zijn doorgevoerd.

## 1 Kies scholen voor Sara Aanmelder (1ste secundair stroom A)

Naam Postcode Net

Naam van de school



### 1 scholen gevonden.

Vink de school aan uw keuze aan en druk op de knop onderaan om ze toe te voegen aan de scholenlijst.

Naam	Adres	Net	Methode	Details
<input type="checkbox"/> BenedictusPoort	Hundelgemweg 93 8050 Ledeberg	Vrij katholiek onderwijs	Niet van toepassing	<a href="#">Details</a>

Aangevinkte scholen toevoegen >

*U kunt scholen zoeken op postcode, naam van de school of onderwijsnet.*

*Zoek de gewenste school, vink aan en druk op de knop om ze toe te voegen aan uw voorkeurslijst.*

*We raden aan dat u eerst kennis maakt met de scholen. Elke school heeft een eigen pedagogisch project en het is zeker de moeite om op voorhand de school te leren kennen. Dit kan u doen door eens langs te gaan, de scholen zullen u met plezier ontvangen.*

< Vorige

Volgende >

1 gegevens van de ouder(s)

2 gegevens van uw zoon/dochter

3 vragenlijst

4 scholen kiezen

5 samenvatting en bevestiging



Let op, uw aanmelding is reeds bevestigd. U kan uw aanmelding nog wijzigen. Ga daarna zeker verder tot stap 5 en druk op "bevestigingsmail versturen". Zo ontvangt u een bevestigingsmail, en kan u nagaan of uw wijzigingen correct zijn doorgevoerd.

## 1 Kies scholen voor Sara Aanmelder (1ste secundair stroom A)

Naam Postcode Net

Naam van de school



Volgorde **a** Naam Broer/zus **b** Ouder als personeelslid **c** Details Verwijderen

1

BenedictusPoort



[Details](#)



Scholen toevoegen >

*U kunt scholen zoeken op postcode, naam van de school of onderwijsnet.*

*Zoek de gewenste school, vink aan en druk op de knop om ze toe te voegen aan uw voorkeurslijst.*

*We raden aan dat u eerst kennis maakt met de scholen. Elke school heeft een eigen pedagogisch project en het is zeker de moeite om op voorhand de school te leren kennen. Dit kan u doen door eens langs te gaan, de scholen zullen u met plezier ontvangen.*

**a** *Het is belangrijk om de scholen in de volgorde van uw voorkeur te zetten. Zet uw favoriete school altijd op de eerste plaats. Pas de volgorde aan met de v en ^ knopjes.*

**b** *Vink dit vakje aan als er al een broer of zus van uw zoon/dochter op deze school zit.*

**c** *Vink dit vakje aan als een van de ouders in deze school werkt. Meer informatie vindt u bij de ["Veelgestelde vragen"](#).*

1 gegevens van de ouder(s)

2 gegevens van uw zoon/dochter

3 vragenlijst

4 scholen kiezen

5 samenvatting en bevestiging



Let op, uw aanmelding is reeds bevestigd. U kan uw aanmelding nog wijzigen. Ga daarna zeker verder tot stap 5 en druk op "bevestigingsmail versturen". Zo ontvangt u een bevestigingsmail, en kan u nagaan of uw wijzigingen correct zijn doorgevoerd.

## 1 Kies scholen voor Sara Aanmelder (1ste secundair stroom A)

Naam Postcode Net

Postcode van de school 9050



Volgorde <b>a</b>	Naam	Broer/zus <b>b</b>	Ouder als personeelslid <b>c</b>	Details	Verwijderen
1	BenedictusPoort	<input type="checkbox"/>	<input type="checkbox"/>	<a href="#">Details</a>	

Scholen toevoegen >

*U kunt scholen zoeken op postcode, naam van de school of onderwijsnet.*

*Zoek de gewenste school, vink aan en druk op de knop om ze toe te voegen aan uw voorkeurslijst.*

*We raden aan dat u eerst kennis maakt met de scholen. Elke school heeft een eigen pedagogisch project en het is zeker de moeite om op voorhand de school te leren kennen. Dit kan u doen door eens langs te gaan, de scholen zullen u met plezier ontvangen.*

**a** *Het is belangrijk om de scholen in de volgorde van uw voorkeur te zetten. Zet uw favoriete school altijd op de eerste plaats. Pas de volgorde aan met de v en ^ knopjes.*

**b** *Vink dit vakje aan als er al een broer of zus van uw zoon/dochter op deze school zit.*

**c** *Vink dit vakje aan als een van de ouders in deze school werkt. Meer informatie vindt u bij de ["Veelgestelde vragen"](#).*

## 1 Kies scholen voor Sara Aanmelder (1ste secundair stroom A)

Naam Postcode Net

Net van de school

Stedelijk onderwijs



Volgorde <b>a</b>	Naam	Broer/zus <b>b</b>	Ouder als personeelslid <b>c</b>	Details	Verwijderen
1	BenedictusPoort	<input type="checkbox"/>	<input type="checkbox"/>	<a href="#">Details</a>	
2	Atheneum Gentbrugge	<input type="checkbox"/>	<input type="checkbox"/>	<a href="#">Details</a>	

Scholen toevoegen >

*U kunt scholen zoeken op postcode, naam van de school of onderwijsnet.*

*Zoek de gewenste school, vink aan en druk op de knop om ze toe te voegen aan uw voorkeurslijst.*

*We raden aan dat u eerst kennis maakt met de scholen. Elke school heeft een eigen pedagogisch project en het is zeker de moeite om op voorhand de school te leren kennen. Dit kan u doen door eens langs te gaan, de scholen zullen u met plezier ontvangen.*

**a** *Het is belangrijk om de scholen in de volgorde van uw voorkeur te zetten. Zet uw favoriete school altijd op de eerste plaats. Pas de volgorde aan met de v en ^ knopjes.*

**b** *Vink dit vakje aan als er al een broer of zus van uw zoon/dochter op deze school zit.*

**c** *Vink dit vakje aan als een van de ouders in deze school werkt. Meer informatie vindt u bij de ["Veelgestelde vragen"](#).*

< Vorige

Volgende >

## 1 | Kies scholen voor Sara Aanmelder (1ste secundair stroom A)

Naam Postcode Net

Naam van de school



U kunt scholen zoeken op postcode, naam van de school of onderwijsnet.

Zoek de gewenste school, vink aan en druk op de knop om ze toe te voegen aan uw voorkeurslijst.

We raden aan dat u eerst kennis maakt met de scholen. Elke school heeft een eigen pedagogisch project en het is zeker de moeite om op voorhand de school te leren kennen. Dit kan u doen door eens langs te gaan, de scholen zullen u met plezier ontvangen.

**a** Het is belangrijk om de scholen in de volgorde van uw voorkeur te zetten. Zet uw favoriete school altijd op de eerste plaats. Pas de volgorde aan met de v en ^ knopjes.

**b** Vink dit vakje aan als er al een broer of zus van uw zoon/dochter op deze school zit.

**c** Vink dit vakje aan als een van de ouders in deze school werkt. Meer informatie vindt u bij de "[Veelgestelde vragen](#)".

Volgorde **a** Naam Broer/zus **b** Ouder als personeelslid **c** Details Verwijderen

1



BenedictusPoort

[Details](#)



2



Atheneum Gentbrugge

[Details](#)



3



Freinetmiddenschool Gent

[Details](#)



Scholen toevoegen >

< Vorige

Volgende >



## 1 | Kies scholen voor Sara Aanmelder (1ste secundair stroom A)

Naam Postcode Net

Naam van de school



*U kunt scholen zoeken op postcode, naam van de school of onderwijsnet.*

*Zoek de gewenste school, vink aan en druk op de knop om ze toe te voegen aan uw voorkeurslijst.*

*We raden aan dat u eerst kennis maakt met de scholen. Elke school heeft een eigen pedagogisch project en het is zeker de moeite om op voorhand de school te leren kennen. Dit kan u doen door eens langs te gaan, de scholen zullen u met plezier ontvangen.*

**a** *Het is belangrijk om de scholen in de volgorde van uw voorkeur te zetten. Zet uw favoriete school altijd op de eerste plaats. Pas de volgorde aan met de v en ^ knopjes.*

**b** *Vink dit vakje aan als er al een broer of zus van uw zoon/dochter op deze school zit.*

**c** *Vink dit vakje aan als een van de ouders in deze school werkt. Meer informatie vindt u bij de "[Veelgestelde vragen](#)".*

Volgorde <b>a</b>	Naam	Broer/zus <b>b</b>	Ouder als personeelslid <b>c</b>	Details	Verwijderen
1 ↓	BenedictusPoort	<input type="checkbox"/>	<input type="checkbox"/>	<a href="#">Details</a>	
↑ 2 ↓	Freinetmiddenschool Gent	<input type="checkbox"/>	<input type="checkbox"/>	<a href="#">Details</a>	
↑ 3	Atheneum Gentbrugge	<input type="checkbox"/>	<input type="checkbox"/>	<a href="#">Details</a>	

Scholen toevoegen >

< Vorige

Volgende >

**Gegevens ouders**

Naam	Maarten Haesaert
E-mail	maarten.haesaert@ond.vlaanderen.be
Adres	Koningin Maria Hendrikaplein 70 9000, GENT

**Aanmelding van Els H**



Naam	Els H	<a href="#">Wijzigen</a>
Rijksregisternummer	niet gekend	
Geboren op	20/10/2011	
Geboren te	Gent	
Wettelijk adres	Koningin Maria Hendrikaplein 70 9000, GENT	
Aangemeld voor	1ste secundair stroom A	

**Verklaringen**

Els zal bij instap een verslag toegang tot het buitengewoon onderwijs hebben Neen

**Schoolkeuzes (1ste secundair stroom A)**

Voorkeur 1 Sint-Paulus campus Patijntjestraat, 9000 Gent Patijntjestraat 45

**(1ste secundair stroom A)**

Els is aangemeld als broer/zus van Lars in Sint-Paulus campus Patijntjestraat

Els is aangemeld als kind van Maarten in Sint-Paulus campus Patijntjestraat



meld je aan

SECUNDAIR ONDERWIJS GENT

[contacteer ons](#)

[U bent aangemeld als EmielAdmin](#) | [Afmelden](#)

[MeldJeAan](#) | [Veelgestelde vragen](#) | [Vrije plaatsen](#) | [Hulp nodig?](#)

Meld uw kind aan voor een plaats in een secundaire school

1 | gegevens van  
de ouder(s)

2 | gegevens van  
uw  
zoon/dochter

3 | vragenlijst

4 | scholen kiezen

5 | samenvatting  
en bevestiging

### Bevestiging

Uw aanmelding is geregistreerd. U ontvangt een officiële bevestiging op het e-mailadres dat u ingaf.

# Hulp bij aanmelden

**Een aanmelding van voorrang broer/zus of  
kind van een personeelslid**



meld je aan

SECUNDAIR ONDERWIJS GENT

[contacteer ons](#)

[U bent aangemeld als MaartenAdmin](#) | [Afmelden](#)

[MeldJeAan](#) | [Veelgestelde vragen](#) | [Vrije plaatsen](#) | [Hulp nodig?](#)

Meld je kind aan voor een plaats in een secundaire school

- gegevens van de ouder(s)
- gegevens van jouw zoon/dochter
- vragenlijst
- scholen kiezen
- samenvatting en bevestiging

1 | Kies scholen voor marieke haesaert (1ste secundair stroom A)

Naam    Postcode    Net

Naam van de school



Volgorde	Naam	Broer/zus	Ouder als personeelslid	Geen voorrang	Details	Verwijderen
<b>a</b> 1	Sint-Laurensinstituut Zelzate	<input checked="" type="checkbox"/>	<input type="checkbox"/>	<input type="checkbox"/>	<a href="#">Details</a>	

[Scholen toevoegen >](#)

*Je kunt scholen zoeken op naam van de school, postcode of onderwijsnet.*

*Zoek de gewenste school, vink aan en druk op de knop om ze toe te voegen aan jouw voorkeurslijst.*

**a** *Het is belangrijk om de scholen in de volgorde van jouw voorkeur te zetten. Zet jouw favoriete school altijd op de eerste plaats. Pas de volgorde aan met de pijltjes.*

**b** *Wil jouw kind naar dezelfde school als*

1 gegevens van  
de ouder(s)

2 gegevens van  
uw  
zoon/dochter

3 vragenlijst

4 scholen kiezen

5 samenvatting  
en bevestiging



Let op, uw aanmelding is reeds bevestigd. U kan uw aanmelding nog wijzigen. Ga daarna zeker verder tot stap 5 en druk op "bevestigingsmail versturen". Zo ontvangt u een bevestigingsmail, en kan u nagaan of uw wijzigingen correct zijn doorgevoerd.

Namen van broer, zus of ouder als personeelslid in een van uw voorkeursscholen 

## Atheneum Gentbrugge

Sara is broer/zus van

Naam en voornaam \*

Aanmelder Jana

Rijksregisternummer

123458-789.12

x

< Vorige

Volgende >

### Schoolkeuzes (1ste secundair stroom A)

[Wijzigen](#)

Voorkeur 1	BenedictusPoort, 9050 Ledeberg Hundelgemsesteenweg 93
Voorkeur 2	Freinetmiddenschool Gent, 9000 Gent Offerlaan 1
Voorkeur 3	Atheneum Gentbrugge, 9050 Gentbrugge Ooievaarsnest 3

### (1ste secundair stroom A)

[Wijzigen](#)

Sara heeft een broer of zus op school met naam Aanmelder Jans in Atheneum Gentbrugge

◀ Vorige

Bevestigingsmail versturen ▶



meld je aan

SECUNDAIR ONDERWIJS GENT

contacteer ons

U bent aangemeld als MaartenAdmin | Afmelden

MeldJeAan | Veelgestelde vragen | Vrije plaatsen | Hulp nodig?

Meld je kind aan voor een plaats in een secundaire school

- gegevens van de ouder(s)
- gegevens van jouw zoon/dochter
- vragenlijst
- scholen kiezen**
- samenvatting en bevestiging

### 1 Kies scholen voor marieke haesaert (1ste secundair stroom A)

Naam Postcode Net

Naam van de school



Volgorde	Naam	Broer/zus	Ouder als personeelslid	Geen voorrang	Details	Verwijderen
----------	------	-----------	-------------------------	---------------	---------	-------------

a

b

c

1

Sint-Laurensinstituut Zelzate



[Details](#)



Scholen toevoegen >

Je kunt scholen zoeken op naam van de school, postcode of onderwijsnet.

Zoek de gewenste school, vink aan en druk op de knop om ze toe te voegen aan jouw voorkeurslijst.

**a** Het is belangrijk om de scholen in de volgorde van jouw voorkeur te zetten. Zet jouw favoriete school altijd op de eerste plaats. Pas de volgorde aan met de pijltjes.

**b** Wil jouw kind naar dezelfde school als



1 gegevens van de ouder(s)

2 gegevens van uw zoon/dochter

3 vragenlijst

4 scholen kiezen

5 samenvatting en bevestiging



Let op, uw aanmelding is reeds bevestigd. U kan uw aanmelding nog wijzigen. Ga daarna zeker verder tot stap 5 en druk op "bevestigingsmail versturen". Zo ontvangt u een bevestigingsmail, en kan u nagaan of uw wijzigingen correct zijn doorgevoerd.

### Namen van broer, zus of ouder als personeelslid in een van uw voorkeursscholen

#### Atheneum Gentbrugge

Sara is zoon/dochter van personeelslid

Naam en voornaam \*



← Vorige

Volgende →

### Schoolkeuzes (1ste secundair stroom A)

[Wijzigen](#)

Voorkeur 1	BenedictusPoort, 9050 Ledeberg Hundelgemsesteenweg 93
Voorkeur 2	Freinetmiddenschool Gent, 9000 Gent Offerlaan 1
Voorkeur 3	Atheneum Gentbrugge, 9050 Gentbrugge Ooievaarsnest 3

### (1ste secundair stroom A)

[Wijzigen](#)

Sara heeft een ouder die voor de school werkt met naam Aanmelder Jan in Atheneum Gentbrugge


◀ Vorige

Bevestigingsmail versturen ▶

## Vorrangsgroepen

Aanmelder 1			Aanmelder 2		
1	school A	brus/kip	1	school A	
2	school D		2	school D	
3	school F		3	school F	brus/kip

# Vorrangsgroepen

Aanmelder 1		Aanmelder 2	
1 school A	brus/kip	1 school A	
2 school D		2 school D	
3 school F		3 school F	brus/kip

## Hulp bij aanmelden

### **Aanmelding voor 1A en 1B**

Enkel als er nog geen zekerheid is over het al dan niet behalen van het getuigschrift basisonderwijs of instap met getuigschrift in 1A.

Dubbele aanmelding = bezet houden dubbele plaatsen bezet.



Let op, uw aanmelding is reeds bevestigd. U kan uw aanmelding nog wijzigen. Ga daarna zeker verder tot stap 5 en druk op "bevestigingsmail versturen". Zo ontvangt u een bevestigingsmail, en kan u nagaan of uw wijzigingen correct zijn doorgevoerd.

1 | Gegevens van Sara Aanmelder a

Rijksregisternummer\*

 Geen rijksregisternummer\*

Voornaam\*

Naam\*

Gaat volgend schooljaar naar\*

Geslacht\*

 Jongen  Meisje

Geboortedatum\*

Geboorteplaats\*

\* = verplicht in te vullen

a U vindt het rijksregisternummer op de ISI+kaart of e-id van uw zoon/dochter. Als uw zoon/dochter geen rijksregisternummer heeft, neem dan contact op met Emiel Bogemans. U kan de contactgegevens [hier](#) terugvinden.

De A-stroom bereidt vooral voor op verder studeren in het algemeen (ASO), technisch (TSO) en kunstonderwijs (KSO). De B-stroom bereidt vooral voor op het beroepsonderwijs (BSO). Deze leerlingen hebben meestal geen getuigschrift basisonderwijs.

Officieel adres b

Postcode\*

Gemeente\*

Straat\*

Nummer\*

Bus

b Het officiële adres is het adres waar uw zoon/dochter gedomicilieerd is. Een adres van een intermaat, voorziening of grootouders geldt niet. Bij de inschrijving zal de school u vragen om dit te bewijzen.

## 1 | Kies scholen voor Sara Aanmelder (1ste secundair stroom A)

Naam Postcode Net

Naam van de school



Volgorde <b>a</b>	Naam	Broer/zus <b>b</b>	Ouder als personeelslid <b>c</b>	Details	Verwijderen
1	BenedictusPoort	<input type="checkbox"/>	<input type="checkbox"/>	<a href="#">Details</a>	
2	Freinetmiddenschool Gent	<input type="checkbox"/>	<input type="checkbox"/>	<a href="#">Details</a>	
3	Atheneum Gentbrugge	<input type="checkbox"/>	<input checked="" type="checkbox"/>	<a href="#">Details</a>	

Scholen toevoegen >

## 2 | Kies scholen voor Sara Aanmelder (1ste secundair stroom B)

Naam Postcode Net

Naam van de school



*U kunt scholen zoeken op postcode, naam van de school of onderwijsnet.*

*Zoek de gewenste school, vink aan en druk op de knop om ze toe te voegen aan uw voorkeurslijst.*

*We raden aan dat u eerst kennis maakt met de scholen. Elke school heeft een eigen pedagogisch project en het is zeker de moeite om op voorhand de school te leren kennen. Dit kan u doen door eens langs te gaan, de scholen zullen u met plezier ontvangen.*

**a** *Het is belangrijk om de scholen in de volgorde van uw voorkeur te zetten. Zet uw favoriete school altijd op de eerste plaats. Pas de volgorde aan met de v en ^ knopjes.*

**b** *Vink dit vakje aan als er al een broer of zus van uw zoon/dochter op deze school zit.*

**c** *Vink dit vakje aan als een van de ouders in deze school werkt. Meer informatie vindt u bij de "[Veelgestelde vragen](#)".*

## 1 Kies scholen voor Sara Aanmelder (1ste secundair stroom A)

Naam Postcode Net

Naam van de school



Volgorde <b>a</b>	Naam	Broer/zus <b>b</b>	Ouder als personeelslid <b>c</b>	Details	Verwijderen
1	BenedictusPoort	<input type="checkbox"/>	<input type="checkbox"/>	<a href="#">Details</a>	
2	Freinetmiddenschool Gent	<input type="checkbox"/>	<input type="checkbox"/>	<a href="#">Details</a>	
3	Atheneum Gentbrugge	<input type="checkbox"/>	<input checked="" type="checkbox"/>	<a href="#">Details</a>	

Scholen toevoegen >

## 2 Kies scholen voor Sara Aanmelder (1ste secundair stroom B)

Naam Postcode Net

Naam van de school



Volgorde <b>a</b>	Naam	Broer/zus <b>b</b>	Ouder als personeelslid <b>c</b>	Details	Verwijderen
1	PM Gent	<input type="checkbox"/>	<input type="checkbox"/>	<a href="#">Details</a>	
2	Onze-Lieve-Vrouw-Instituut OLVI	<input type="checkbox"/>	<input type="checkbox"/>	<a href="#">Details</a>	

U kunt scholen zoeken op postcode, naam van de school of onderwijsnet.

Zoek de gewenste school, vink aan en druk op de knop om ze toe te voegen aan uw voorkeurslijst.

We raden aan dat u eerst kennis maakt met de scholen. Elke school heeft een eigen pedagogisch project en het is zeker de moeite om op voorhand de school te leren kennen. Dit kan u doen door eens langs te gaan, de scholen zullen u met plezier ontvangen.

**a** Het is belangrijk om de scholen in de volgorde van uw voorkeur te zetten. Zet uw favoriete school altijd op de eerste plaats. Pas de volgorde aan met de v en ^ knopjes.

**b** Vink dit vakje aan als er al een broer of zus van uw zoon/dochter op deze school zit.

**c** Vink dit vakje aan als een van de ouders in deze school werkt. Meer informatie vindt u bij de "[Veelgestelde vragen](#)".



Hulp bij  
aanmelden

**Twee aanmeldingen in  
zelfde leefentiteit (vb.  
tweeling)**

## 1 | Gegevens van Sara Aanmelder a

Rijksregisternummer\*

Geen rijksregisternummer\*

Voornaam\*

Naam\*

Gaat volgend schooljaar naar\*

Geslacht\*

Jongen  Meisje

Geboortedatum\*

Geboorteplaats\*

## Officieel adres b

Postcode\*

Gemeente\*

Straat\*

Nummer\*

Bus

✕ [Zoon/dochter verwijderen](#)

[nog een zoon/dochter aanmelden >](#)

\* = verplicht in te vullen

a U vindt het rijksregisternummer op de ISI+kaart of e-id van uw zoon/dochter. Als uw zoon/dochter geen rijksregisternummer heeft, neem dan contact op met Emiel Bogemans. U kan de contactgegevens [hier](#) terugvinden.

De A-stroom bereidt vooral voor op verder studeren in het algemeen (ASO), technisch (TSO) en kunstonderwijs (KSO). De B-stroom bereidt vooral voor op het beroepsonderwijs (BSO). Deze leerlingen hebben meestal geen getuigschrift basisonderwijs.

b Het officiële adres is het adres waar uw zoon/dochter gedomicilieerd is. Een adres van een intemaat, voorziening of grootouders geldt niet. Bij de inschrijving zal de school u vragen om dit te bewijzen.

Klik op deze knop als u nog een zoon/dochter wil aanmelden.

< Vorige

Volgende >

## 2 | Gegevens van de tweede zoon/dochter **a**

Rijksregisternummer\*

Geen rijksregisternummer\*

Voornaam\*

Naam\*

Gaat volgend schooljaar naar\*

Geslacht\*

Jongen  Meisje

Geboortedatum\*

Geboorteplaats\*

## Officieel adres **b**

Postcode\*

Gemeente\*

Straat\*

Nummer\*

Bus

[Zoon/dochter verwijderen](#)

[nog een zoon/dochter aanmelden >](#)

\* = verplicht in te vullen

**a** U vindt het rijksregisternummer op de ISI+kaart of e-id van uw zoon/dochter. Als uw zoon/dochter geen rijksregisternummer heeft, neem dan contact op met Emiel Bogemans. U kan de contactgegevens [hier](#) terugvinden.

De A-stroom bereidt vooral voor op verder studeren in het algemeen (ASO), technisch (TSO) en kunstonderwijs (KSO). De B-stroom bereidt vooral voor op het beroepsonderwijs (BSO). Deze leerlingen hebben meestal geen getuigschrift basisonderwijs.

**b** Het officiële adres is het adres waar uw zoon/dochter gedomicilieerd is. Een adres van een intemaat, voorziening of grootouders geldt niet. Bij de inschrijving zal de school u vragen om dit te bewijzen.

Klik op deze knop als u nog een zoon/dochter wil aanmelden.

## 1 Kies scholen voor Sara Aanmelder (1ste secundair stroom A)

Volgorde <sup>a</sup>	Naam	Broer/zus <sup>b</sup>	Ouder als personeelslid <sup>c</sup>	Details	Verwijderen
1	BenedictusPoort	<input type="checkbox"/>	<input type="checkbox"/>	<a href="#">Details</a>	
2	Freinetmidschool Gent	<input type="checkbox"/>	<input type="checkbox"/>	<a href="#">Details</a>	
3	Atheneum Gentbrugge	<input type="checkbox"/>	<input checked="" type="checkbox"/>	<a href="#">Details</a>	

Scholen toevoegen >

## 2 Kies scholen voor Sara Aanmelder (1ste secundair stroom B)

Volgorde <sup>a</sup>	Naam	Broer/zus <sup>b</sup>	Ouder als personeelslid <sup>c</sup>	Details	Verwijderen
1	PM Gent	<input type="checkbox"/>	<input type="checkbox"/>	<a href="#">Details</a>	
2	Onze-Lieve-Vrouw-Instituut OLVI	<input type="checkbox"/>	<input type="checkbox"/>	<a href="#">Details</a>	

Scholen toevoegen >

## 3 Kies scholen voor Daan Aanmelder (1ste buitengewoon secundair stroom A)

Naam Postcode Net

Naam van de school



U kunt scholen zoeken op postcode, naam van de school of onderwijsnet.

Zoek de gewenste school, vink aan en druk op de knop om ze toe te voegen aan uw voorkeurslijst.

We raden aan dat u eerst kennis maakt met de scholen. Elke school heeft een eigen pedagogisch project en het is zeker de moeite om op voorhand de school te leren kennen. Dit kan u doen door eens langs te gaan, de scholen zullen u met plezier ontvangen.

<sup>a</sup> Het is belangrijk om de scholen in de volgorde van uw voorkeur te zetten. Zet uw favoriete school altijd op de eerste plaats. Pas de volgorde aan met de v en ^ knopjes.

<sup>b</sup> Vink dit vakje aan als er al een broer of zus van uw zoon/dochter op deze school zit.

<sup>c</sup> Vink dit vakje aan als een van de ouders in deze school werkt. Meer informatie vindt u bij de "[Veelgestelde vragen](#)".

### 3 Kies scholen voor Daan Aanmelder (1ste buitengewoon secundair stroom A)

Naam Postcode Net

Naam van de school buso

x



### 8 scholen gevonden.

Vink de scholen van uw keuze aan en druk op de knop onderaan om ze toe te voegen aan de scholenlijst.

Naam	Adres	Net	Methode	Details
<input type="checkbox"/> BuSO Campus Impuls	Christiaan van der Heydenlaan 24 9041 Oostakker	GO!	Niet van toepassing	<a href="#">Details</a>
<input type="checkbox"/> BuSO Het Kwadrant	Offerlaan 3 9000 Gent	Stedelijk onderwijs	Traditioneel	<a href="#">Details</a>
<input type="checkbox"/> BuSO IVIO Binnenhof Molenaarsstraat	Molenaarsstraat 30 9000 Gent	Vrij katholiek onderwijs	Niet van toepassing	<a href="#">Details</a>
<input type="checkbox"/> BuSO Sint-Gregorius	Jules Destréelaan 67 9050 Gentbrugge	Vrij katholiek onderwijs	Traditioneel	<a href="#">Details</a>

↑ 2 ↓ Freinetmiddenschool Gent   [Details](#)

↑ 3 Atheneum Gentbrugge   [Details](#)

Scholen toevoegen >

## 2 Kies scholen voor Sara Aanmelder (1ste secundair stroom B)

Volgorde <b>a</b>	Naam	Broer/zus <b>b</b>	Ouder als personeelslid <b>c</b>	Details	Verwijderen
1 ↓	PM Gent	<input type="checkbox"/>	<input type="checkbox"/>	<a href="#">Details</a>	
↑ 2	Onze-Lieve-Vrouw-Instituut OLVI	<input type="checkbox"/>	<input type="checkbox"/>	<a href="#">Details</a>	

Scholen toevoegen >

## 3 Kies scholen voor Daan Aanmelder (1ste buitengewoon secundair stroom A)

Naam Postcode Net

Naam van de school buso

Volgorde <b>a</b>	Naam	Broer/zus <b>b</b>	Ouder als personeelslid <b>c</b>	Details	Verwijderen
1 ↓	BuSO Campus Impuls	<input type="checkbox"/>	<input type="checkbox"/>	<a href="#">Details</a>	
↑ 2 ↓	BuSO Het Kwadrant	<input type="checkbox"/>	<input type="checkbox"/>	<a href="#">Details</a>	
↑ 3 ↓	BuSO IVIO Binnenhof Molenaarsstraat	<input type="checkbox"/>	<input type="checkbox"/>	<a href="#">Details</a>	
↑ 4	BuSO Sint-Gregorius	<input type="checkbox"/>	<input type="checkbox"/>	<a href="#">Details</a>	

We raden aan dat u eerst kennis maakt met de scholen. Elke school heeft een eigen pedagogisch project en het is zeker de moeite om op voorhand de school te leren kennen. Dit kan u doen door eens langs te gaan, de scholen zullen u met plezier ontvangen.

**a** Het is belangrijk om de scholen in de volgorde van uw voorkeur te zetten. Zet uw favoriete school altijd op de eerste plaats. Pas de volgorde aan met de v en ^ knopjes.

**b** Vink dit vakje aan als er al een broer of zus van uw zoon/dochter op deze school zit.

**c** Vink dit vakje aan als een van de ouders in deze school werkt. Meer informatie vindt u bij de "[Veelgestelde vragen](#)".

Naam	Daan Aanmelder	<a href="#">Wijzigen</a>
Rijksregisternummer	niet gekend	
Geboren op	6/06/2007	
Geboren te	Kortrijk	
Wettelijk adres	Paleisstraat 4 8500, KORTRIJK	
Aangemeld voor	1ste buitengewoon secundair	

### Verklaringen

[Wijzigen](#)

Daan Heeft een verslag toegang tot het buitengewoon onderwijs? Ja

### Schoolkeuzes (1ste buitengewoon secundair stroom A)

[Wijzigen](#)

Voorkeur 1	BuSO Campus Impuls, 9041 Oostakker Christiaan van der Heydenlaan 24 b
Voorkeur 2	BuSO Het Kwadrant, 9000 Gent Offerlaan 3
Voorkeur 3	BuSO IVIO Binnenhof Molenaarsstraat, 9000 Gent Molenaarsstraat 30
Voorkeur 4	BuSO Sint-Gregorius, 9050 Gentbrugge Jules Destréelaan 67

## **In zelfde dossier:**

- 1 of meerdere kinderen zelfde leefentiteit
- 1A en/of 1B

## **2 dossiers voor:**

- aanmelding gewoon EN BuSO

**Vorrang aanduiden!!!**



## Samengevat (II)

### **Vergissing gekozen stroom?**

#### **Blokkage?**

- eerst een willekeurige school toevoegen, dan VORIGE
- school toevoegen = aanvinken en toevoegen

#### **2 e-mailadres?**

- Beiden ontvangen een mail met het resultaat
- Informeer de ouder!
- Resultaat blijft ook in dossier

# Resultaten

## School van 1e keuze

- Inschrijven van 6 mei tot en met 31 mei.

## School van 2<sup>e</sup> of 3<sup>e</sup> of ... keuze

- Inschrijven in de school
- Blijven op de wachtlijst hogere keuzes
- Info wachtlijst = **dossier** / school

## Geen school?

- Blijven op de wachtlijst hogere keuzes
  - Info wachtlijst = **dossier** / school
  - Indien andere alternatieven = doen!

Klachten?

**Ombudsdienst inschrijvingen (aanmelden)**

02/553 17 82

[lopgent.secundair@ond.vlaanderen.be](mailto:lopgent.secundair@ond.vlaanderen.be).

**Commissie inzake leerlingenrechten**

<https://www.agodi.be/commissie-inzake-leerlingenrechten>

# Helpdesk

[veelgestelde vragen](#)

## **Helpdesk voor ouders:**

Gentinfo 09/210 10 10

## **Helpdesk voor scholen en ondersteuners:**

Maarten Haesaert

- 02/553 17 82

- [meldjeaansecundair.gent@ond.vlaanderen.be](mailto:meldjeaansecundair.gent@ond.vlaanderen.be)

Tijd voor  
vragen



**Zijn er dingen die ik kan  
verduidelijken?**

Meld je aan



Lokaal Overlegplatform  
Gent Secundair Onderwijs

## Het scholenportaal

<https://meldjeaansecundair.gent.be/>

Meld je aan

**Inloggen**

**<https://meldjeaansecundair.gent.be/>**



**Lokaal Overlegplatform  
Gent Secundair Onderwijs**

## Inloggen:

- toegang voor controle en aanpassing van gegevens en ingeven van capaciteiten vanaf 9/1 (8 uur) t.e.m. 03/03/2023 (12 uur)
- toegang voor controle voorrangsgroepen van 27/03 (12 uur) – 24/04/2023 (16:30)
- toegang tot resultaten vanaf 12/5/2023 (12 uur)
- toegang om in te schrijven vanaf 16/5/2023(9 uur)



# Meld uw kind hier aan

Kies voor basisonderwijs of secundair onderwijs



meld je aan

BASISONDERWIJS GENT



Aanmelden voor het kleuter- & lager onderwijs



meld je aan

SECUNDAIR ONDERWIJS GENT



Aanmelden voor het secundair onderwijs





meld je aan

SECUNDAIR ONDERWIJS GENT

MeldJeAan

Veelgestelde vragen

Vrije plaatsen

Hulp nodig?

Je kan nu niet inloggen. Aanmelden voor een plaats op een school voor het schooljaar 2021-2022 kan vanaf 22 maart 2021 (12 uur 's middags) tot en met 21 april 2021 (12u 's middags).

Via het centraal aanmeldingsregister kun je jouw zoon/dochter aanmelden voor een plaats in het secundair onderwijs.



## Meld je kind aan.

\* = verplicht in te vullen

Registreren, kan enkel tijdens de aanmeldingsperiode

..... of .....

Log hier in als je al een account hebt.

Gebruikersnaam \*

Wachtwoord \*

Login >

[Ik ben mijn wachtwoord en/of gebruikersnaam vergeten](#)

Log hier in als je al een account hebt

\* = verplicht in te vullen

\*

\*

Login >

[Ik ben mijn paswoord en/of gebruikersnaam vergeten](#)

Gebruikersnaam = e-mailadres

Geen paswoord = [Ik ben mijn wachtwoord en/of gebruikersnaam vergeten](#)

Via mail ontvangt u een token.

Voer het token in dat via mail naar u werd verstuurd.

\* = verplicht in te vullen

\*

Login >



[meld je aan](#)

SECUNDAIR ONDERWIJS GENT

[contacteer ons](#)

[MeldJeAan](#)

[Veelgestelde vragen](#)

[Vrije plaatsen](#)

[Hulp nodig?](#)



terug naar startpagina

# Wachtwoord veranderen?

**Acties**

**Pas uw persoonlijke gegevens aan** >

**Scholen**

Zoeken: Naam  Net -- Selecteer --

Naam	Adres	Net	Vestigingsnummer	Acties
Atheneum Wispelberg	Wispelbergstraat 2, Gent	Stedelijk onderwijs	1	<a href="#">Bewerken/wijzigen</a>

**Berichten**

Ga nadat u ingelogd bent naar “Acties”

klik op “Pas uw persoonlijke gegevens aan”

# Schoolgegevens

## Raadplegen

## Bewerken

## Wijzigen

Toegang voor controle en aanpassing van gegevens  
en ingeven van capaciteiten:  
**van 9/1 (8 uur) tot 3/3/2023 (12 uur)**

**Acties**

[Pas uw persoonlijke gegevens aan >](#)

**Scholen**

Zoeken: Naam  Net -- Selecteer --

Naam	Adres	Net	Vestigingsnummer	Acties
Atheneum Wispelberg	Wispelbergstraat 2, Gent	Stedelijk onderwijs	1	<a href="#">Bewerken/wijzigen</a>

**Berichten**



# Contactgegevens

Onder de contactgegevens van de school vindt u:

- Schoolgegevens
- Adresgegevens
- Contactgegevens
- Directeur

De school-, adres- en de contactgegevens zijn zichtbaar voor de ouders.

Gegevens van de directie: contactgegevens voor de helpdesk.

## 1 | Schoolgegevens

Naam \*

Roepnaam \*

Schoolnummer \*

Vestigingsnummer \*

Merknaam

Net \*

Methode \*

Neemt deel aan MeldJeAan

Aanbod \*

- Secundair A-stroom  Secundair B-stroom  Secundair A- en B-stroom  
 Buitengewoon secundair A-stroom  Buitengewoon secundair B-stroom  Buitengewoon secundair A- en B-stroom

Unieke code

## 2 | Adres

Wijk

Postcode\*

Gemeente\*

Straat\*

Nummer\*

Bus

GPS-coördinaten

Y X 

\* = verplichte velden



### 3 | Contactgegevens

Tel.

Fax

E-mail \*

Website

### 4 | Directeur

Voornaam \*

Naam \*

Tel.

Gsm

E-mail

Bewaren

# Contactgegevens

## TO DO voor 3/3/2023 om 12u!

- Controleer of alle gegevens correct zijn en pas aan waar gewenst/nodig.
- Pas indien nodig de ROEPNAAM aan.
- Controleer of het AANBOD klopt. Voor gewoon onderwijs en voor BuSO gaat het over 1A of 1B of 1A én 1B.
- Controleer of 'neemt deel aan meldjeaan' aangevinkt staat!
- Wijzig de velden WIJK en UNIEKE CODE **niet**, deze velden worden voor u ingevuld.
- De GPS coördinaten (Y en X) en MERKNAAM worden in het secundair onderwijs Gent niet gebruikt en zijn leeg.
- Vergeet ook de contactgegevens en de gegevens van de directie niet te controleren:
  - De school- en de contactgegevens zijn zichtbaar voor de ouders.
  - De contactgegevens van de directie zijn niet zichtbaar voor ouders. Ze worden gebruikt door de helpdesk (Maarten) om contact op te nemen in geval van een vraag of een probleem.





Is uw 'school' een scholencampus (2 secundaire scholen op hetzelfde domein die samen inschrijven en die door de ouders als één gepercipieerd worden)? Maak het veld MERKNAAM leeg. Geef in SCHOOLNUMMER uw instellingsnummer in zoals u het wenst weer te geven op de documenten en het weigeringsdocument. Als MERKNAAM is ingevuld zal de merknaam weergegeven worden.

**Vergeet niet op BEWAREN te drukken als u iets wijzigt!**

# Capaciteit

\* = verplichte velden

## 1 | Capaciteit en samenstelling

Groepen zonder dubbele contingentering		Capaciteit	Verwacht	Externe inschrijvingen	MJA-toekenningen	Vrij	Acties
Leerlingengroep *	Naam *						
1A	A-stroom	64	0	0	0	64	 
1B	B-stroom	32	0	0	0	32	 

## 2 | Maximale capaciteit school

Schoolcapaciteit

U dient dit enkel in te geven wanneer er door wettelijke of veiligheidsredenen een maximale leerlingencapaciteit is, los van de totaalcapaciteit van de leefgroepen.

Bewaren

# Capaciteit

## *Groepen*

- *LLn groep* = 1A of 1B
- *Naam* = A-stroom of B-stroom

# Capaciteit

## Legende

### *Capaciteit*

- *Max* = capaciteit.

Capaciteit is het totaal aantal vrije plaatsen dat een schoolbestuur binnen de voorgestelde leerlingengroep ter beschikking heeft. Een schoolbestuur bepaalt autonoom de capaciteiten en kan hierbij rekening houden met bijvoorbeeld materiële omstandigheden of pedagogisch-didactische overwegingen.

# Capaciteit

## Legende

### *Verwacht*

- *Het LOP GENT SO maakt geen gebruik van deze knop*

### *Externe inschrijvingen*

- *Enkel van toepassing na advies ombudsdienst inschrijvingen*

### *Overcapaciteit*

- *Enkel mogelijk via LOP-deskundige*

# Capaciteit

## *MJA toekenningen*

- Het aantal toegewezen kinderen aan de school.
- ⇒ *Wordt na de aanmeldingsperiode automatisch aangevuld.*

## *Vrij*

- Het aantal vrije plaatsen.
- => *Wordt na de aanmeldingsperiode automatisch aangevuld.*



# Capaciteit

## TO DO:

Voor 3/3/2023 om 12:00.

### Ingeven capaciteit

- Kies de juiste leerlingengroep (administratieve groep), 1A of 1B
- Voer de capaciteit in onder Max;

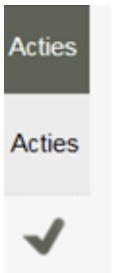
=> Doe dit voor elke leerlingengroep (administratieve groep)

### Hoe?

“Acties” : “Editeren” (potloodje)



De nieuwe cijfergegevens bewaren: **V-tje** te drukken onder “Acties” (**NIET** drukken op “Bewaren” onderaan de pagina).



# Controle aanmeldingen

Contactgegevens

Capaciteit

Lijst IND

Lijst Niet IND

Scholen koppelen

Controlle aanmeldingen

Documenten

Nieuwsbrief

Filter:

Naam:

Vorrangsgroep:

Alle



Filter

## Te beoordelen



Gegevens Aangemelde Zoon/dochter

Naam en rijksregisternummer kind op uw school

Naam ouder op uw school

Vorrangsgroep

Acties

## Geselecteerde aanmeldingen goedkeuren

## Beoordeelden

Gegevens Aangemelde Zoon/dochter

Naam en rijksregisternummer kind op uw school

Naam ouder op uw school

Vorrangsgroep

Status

# Controle aanmeldingen

## TO DO:

Tussen 27/03 en 24/4 om 16.30u!

### Broer of zus:

- broers en zussen, met twee gemeenschappelijke ouders
- halfbroers en halfzussen, met één gemeenschappelijke ouder,
- kinderen die eenzelfde domicilie of voornaamste verblijfplaats hebben, maar geen gemeenschappelijke ouder(s) hebben (vb. stiefbroers en -zussen)

### Kind van personeel:

- contract hebben van een **lopende tewerkstelling van meer dan 104 dagen.**
- Zie [SO/2012/02](#)

### Afgekeurd?

- Noteer de reden.
- LOP-deskundige contacteert ouder.

**Vanaf 12 mei 2023 om 12:00**

**Resultaat**

gegevens van restaura

Contactgegevens

Capaciteit

Leerlingenlijst

Schoolkoppelen

Controle aanmeldingen

Documenten

Nieuwsbrief

Filter:

Naam:

Leerlingengroep:

All



Voorrangsgroep:

All



Status:

All



Filter

TWnr	Naam	Leerlingengroep	Status	Voorrangsgroep	Documenten	Extra info	Acties
------	------	-----------------	--------	----------------	------------	------------	--------

De gegevens die je opgeeft worden vertrouwelijk behandeld en gebruikt in het kader van de aanmeldingsprocedure. Meer info vind je

[hier](#) Gent

Versie: 4.1.1202.1





gent:



Vlaanderen  
in onderwijs & vorming

\* = verplichte velden

## 1 | Capaciteit en samenstelling

Groepen zonder dubbele contingentering		Capaciteit	Verwacht	Externe inschrijvingen	MJA-toekenningen	Vrij	Acties
Leerlingengroep *	Naam *						
1A	A-stroom	64	0	0	0	64	 
1B	B-stroom	32	0	0	0	32	 

## 2 | Maximale capaciteit school

Schoolcapaciteit

U dient dit enkel in te geven wanneer er door wettelijke of veiligheidsredenen een maximale leerlingencapaciteit is, los van de totaalcapaciteit van de leefgroepen.

Bewaren

Filter:

Naam:  Leerlingengroep:  Voorrangsgroep:  Status:

TWnr	Naam	Leerlingengroep		Voorrangsgroep	Documenten	Extra info	Acties
------	------	-----------------	--	----------------	------------	------------	--------

- All
- All
- A-stroom
- B-stroom

Filter:

Naam:  Leerlingengroep:  Voorrangsgroep:  Status:

TWnr	Naam	Leerlingengroep	Status	Voorrangsg	Documenten	Extra info	Acties
------	------	-----------------	--------	------------	------------	------------	--------

- All
- All
- BZKVP
- BZ
- KVP
- Regulier

Filter:

Naam:  Leerlingengroep:  Voorrangsgroep:  Status:

TWnr	Naam	Leerlingengroep	Status	Voorrangsgroep		Extra info	Acties
------	------	-----------------	--------	----------------	--	------------	--------

- All
- All
- Ingeschreven
- Toegekend
- Geweigerd



Contactgegevens

Capaciteit

Lijst IND

Lijst Niet IND

Scholen koppelen

Controle aanmeldingen

Documenten

Nieuwsbrief

## Registerblad

- [Registerblad A-stroom](#)
- [Registerblad B-stroom](#)

## Capaciteitenblad

- [Capaciteitenblad](#)

## Blanco documenten

- [Mededeling van niet-gerealiseerde inschrijving](#)
- [Leerlingenfiche](#)
- [Melding van keuze van levensbeschouwing](#)
- [Vragenlijst over de achtergrond van uw zoon/dochter](#)
- [Capaciteitenblad](#)

## Export

Export

Legende

**Export**

**Export**

**Legende**

## verklaring kolomkoppen

Status	Status van de keuze
KindNaam	kindgegevens
Voornaam	
Geboorteplaats	
RijksregisterNummer	
Gebdat	
Geslacht	
INDStatus	
Attest buitengewoon onderwijs	
Straat	adresgegevens
Nummer	
Bus	
Postcode	
Gemeente	
NaamOuder	
VoornaamOuder	
Telefoon	contactgegevens ouder
Email	
Gsm	
ContactadresStraat	
ContactadresNummer	
ContactadresBus	
ContactadresPostcode	
ContactadresGemeente	
Roepnaam	
Leerlingengroep	
Extra info	

**Inschrijven**

**Vanaf 16 mei om 9.00**

Filter op een groep. Alleen dan krijgt u een “inschrijfknoop” te zien.

TWnr	Naam	Leerlingengroep	Status	Voorrangsgroep	Documenten	Extra info	Acties
------	------	-----------------	--------	----------------	------------	------------	--------

**Toegekend**

1		A-stroom	Toegekend	BZ	<a href="#">Vragenlijst achtergrond zoon/dochter</a>		<a href="#">Open dossier</a> <a href="#">Plaats vrijgeven</a> <a href="#">Annuleren</a> <a href="#">Inschrijven</a> <a href="#">Extra info</a>
2		A-stroom	Toegekend	BZ	<a href="#">Vragenlijst achtergrond zoon/dochter</a>		<a href="#">Open dossier</a> <a href="#">Plaats vrijgeven</a> <a href="#">Annuleren</a> <a href="#">Inschrijven</a> <a href="#">Extra info</a>

Filter:

Naam:

Leerlingengroep:

All

Voorrangsgroep:

All

Status:

All

TWnr	Naam	Leerlingengroep	Status	Voorrangsgroep	Documenten	Extra info	Acties
<b>Ingeschreven</b>							
1		A-stroom	Ingeschreven	BZ	<a href="#">Inschrijvingsfiche</a> <a href="#">Vragenlijst achtergrond zoon/dochter</a> <a href="#">Levensbeschouwing</a>		<a href="#">Open dossier</a> <a href="#">Uitschrijven</a> <a href="#">Extra info</a>
<b>Toegekend</b>							
2		A-stroom	Toegekend	BZ	<a href="#">Vragenlijst achtergrond zoon/dochter</a>		<a href="#">Open dossier</a> <a href="#">Plaats vrijgeven</a> <a href="#">Annuleren</a> <a href="#">Inschrijven</a> <a href="#">Extra info</a>
3		A-stroom	Toegekend	BZ	<a href="#">Vragenlijst achtergrond zoon/dochter</a>		<a href="#">Open dossier</a> <a href="#">Plaats vrijgeven</a> <a href="#">Annuleren</a> <a href="#">Inschrijven</a> <a href="#">Extra info</a>

## Geweigerd

90	A-stroom	Geweigerd	Regulier	<a href="#">Mededeling van niet-gerealiseerde inschrijving zoon/dochter</a> <a href="#">Vragenlijst achtergrond School.LijstIND.Leerlingenfiche</a>	<a href="#">Open dossier</a> <a href="#">Plaats vrijgeven</a> <a href="#">Extra info</a>
91	A-stroom	Geweigerd	Regulier	<a href="#">Mededeling van niet-gerealiseerde inschrijving zoon/dochter</a> <a href="#">Vragenlijst achtergrond School.LijstIND.Leerlingenfiche</a>	<a href="#">Open dossier</a> <a href="#">Plaats vrijgeven</a> <a href="#">Extra info</a>
92	A-stroom	Geweigerd	Regulier	<a href="#">Mededeling van niet-gerealiseerde inschrijving zoon/dochter</a> <a href="#">Vragenlijst achtergrond School.LijstIND.Leerlingenfiche</a>	<a href="#">Open dossier</a> <a href="#">Plaats vrijgeven</a> <a href="#">Extra info</a>

**Bevestig uitschrijven** ✕

Bent u zeker dat u deze ingeschreven zoon/dochter wil uitschrijven?

**Ja** **Annuleren**

**Bevestig vrijgeven** ✕

Bent u zeker dat u deze plaats vrijgeeft?

**Ja** **Annuleren**

Uitgeschreven						
1		A-stroom	Uitgeschreven	BZ	school hogere voorkeur	<a href="#">Open dossier</a> <a href="#">Annuleren</a> <a href="#">Extra info</a>

Plaats vrijgeven						
2		A-stroom	Plaats vrijgeven	BZ	tel ouder 17/5	<a href="#">Open dossier</a> <a href="#">Extra info</a>



# Knoppen

- **Open dossier** = gegevens van de leerling en de ouders.
- **Inschrijven** = hier drukt u op als u de toegekende plaats wil omzetten in een inschrijving. Per leerling zijn een aantal ingevulde documenten ter beschikking.
- **Plaats vrijgeven** = de ouders laten u weten geen gebruik te willen maken van hun toewijzingsticket. Na het klikken op deze knop moet u een reden opgeven en wordt de ouder van het vrijgeven per mail op de hoogte gebracht.
- **Uitschrijven** = u schreef de leerling in maar de ouder laat nadien weten dat hij wenst dat zijn kind niet langer ingeschreven is. Na het klikken op 'uitschrijven' moet u een reden opgeven en wordt de ouder van het uitschrijven per mail op de hoogte gebracht.
- **Annuleren** = bij het bewust leveren van foutieve informatie, mag de school de plaats annuleren **na contact met het LOP**.

**! Plaats vrijgeven en uitschrijven: enkel na bevestiging door ouders**

# Documenten

Contactgegevens

Capaciteit

Lijst IND

Lijst Niet IND

Scholen koppelen

Controle aanmeldingen

Documenten

Nieuwsbrief

## Registerblad

- [Registerblad A-stroom](#)
- [Registerblad B-stroom](#)

## Capaciteitenblad

- [Capaciteitenblad](#)

## Blanco documenten

- [Mededeling van niet-gerealiseerde inschrijving](#)
- [Leerlingenfiche](#)
- [Melding van keuze van levensbeschouwing](#)
- [Vragenlijst over de achtergrond van uw zoon/dochter](#)
- [Capaciteitenblad](#)

## Export

Export

Legende

# DEEL III: REGISTERBLAD MET HET VERLOOP VAN DE INSCHRIJVINGEN VOOR HET SCHOOLJAAR 2019 2020

---

**Naam school:** BenedictusPoort    **Merknaam:** 126441

**Inschrijvingsregister voor capaciteitsniveau met dubbele contingentering:** A-stroom

Volgnr	Datum / uur	Naam + voornaam leerling	Geboortedatum	Zelfde leefeenheid	KVP	Volgnummer indicator-leerling	Volgnummer niet-indicator-leerling	Status inschrijving			Telefoonnummers en e-mail van de ouders
								Gerealiseerd	Gerealiseerd ontb. voorwaarde	Niet-gerealiseerd	

\*= zie inschrijvingsfiche leerling

Volgnr	Datum / uur	Naam + voornaam leerling	Geboortedatum	Zelfde leefeenheid	KVP	Volgnummer indicator-leerling	Volgnummer niet-indicator-leerling	Status inschrijving			Telefoonnummers en e-mail van de ouders
								Gerealiseerd	Gerealiseerd ontb. voorwaarde	Niet-gerealiseerd	
1B_001	*		09/09/2006			1				✓	
1B_002	*		11/08/2005			2				✓	
1B_003	*		25/07/2006			3				✓	
1B_004	*		17/02/2006			4				✓	
1B_005	*		03/11/2006			5				✓	
1B_006	*		15/10/2005			6				✓	
1B_007	*		28/12/2006				1	✓			
1B_008	*		09/02/2005				2			✓	

1B_005 *	03/11/2006		5				✓	
1B_006 *	15/10/2005		6				✓	
1B_007 *	28/12/2006				1		✓	1
1B_008 *	09/02/2006				2		✓	1
1B_009 *	13/09/2006				3		✓	

## Opvissen?

### Wat als er een plaats vrijkomt (uitschrijven, plaats vrijgeven)?

Op het tabblad Leerlingenlijst zal u bij de leerling die ingeschreven kan worden de knoppen zien verschijnen (inschrijven, annuleren, plaats vrijgeven).

TIP: bij wie u op de wachtlijst een knop inschrijven ziet verschijnen mag u contacteren om in te schrijven. Die plaats is toegewezen!

- **‘Binnen zeven kalenderdagen’**: de school contacteert de alsnog toegewezen leerling zo snel mogelijk, maar ten laatste binnen de zeven kalenderdagen.
- **‘Minimaal zeven kalenderdagen’**: een alsnog toegewezen leerling krijgt 7 kalenderdagen de tijd om in te schrijven. De plaats van een leerling wordt door de school **niet** vrijgegeven zonder bericht van de ouders.

# Nieuwsbrief

Handleiding  
Nieuwsberichten MJA





meld je aan

SECUNDAIR ONDERWIJS GENT

[contacteer ons](#)

[U bent aangemeld als EmielAdmin](#) | [Afmelden](#)

[MeldJeAan](#) | [Veelgestelde vragen](#) | [Vrije plaatsen](#) | [Hulp nodig?](#)

Gegevens van **BenedictusPoort**

[Terug >](#)

[Contactgegevens](#)

[Capaciteit](#)

[Lijst IND](#)

[Lijst Niet IND](#)

[Scholen koppelen](#)

[Controle aanmeldingen](#)

[Documenten](#)

[Nieuwsbrief](#)

Handleiding MJA

Nieuwsbrief

# TO DO Inschrijvingen

## **Resultaten vanaf maandag 12/05/2023 om 12:00**

- export gegevens
- Hou er rekening mee dat ouders vanaf dan contact opnemen
- **Inschrijven vanaf 16/5/2023 om 9:00**

## **INSCHRIJVEN**

- Website van de school: concrete informatie om in te schrijven
- Contacteer in ieder geval voor het einde van de inschrijvingsperiode de ouders van toegewezen leerlingen die nog geen inschrijving realiseerden om de leerling alsnog binnen de voorziene periode in te schrijven

# Helpdesk

[veelgestelde vragen](#)

## **Helpdesk voor ouders:**

Gentinfo 09/210 10 10

## **Helpdesk voor scholen en ondersteuners:**

Maarten Haesaert

- 02/553 17 82

- [meldjeaansecundair.gent@ond.vlaanderen.be](mailto:meldjeaansecundair.gent@ond.vlaanderen.be)

Tijd voor  
vragen



**Zijn er dingen die ik kan  
verduidelijken?**